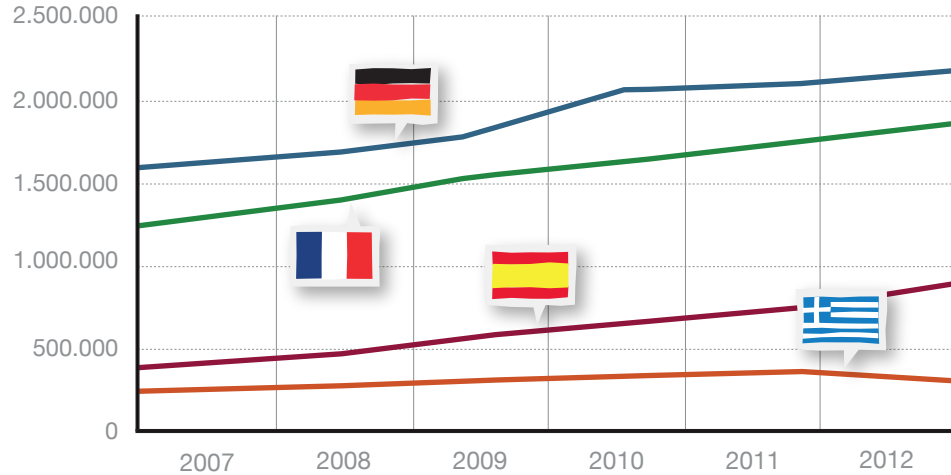


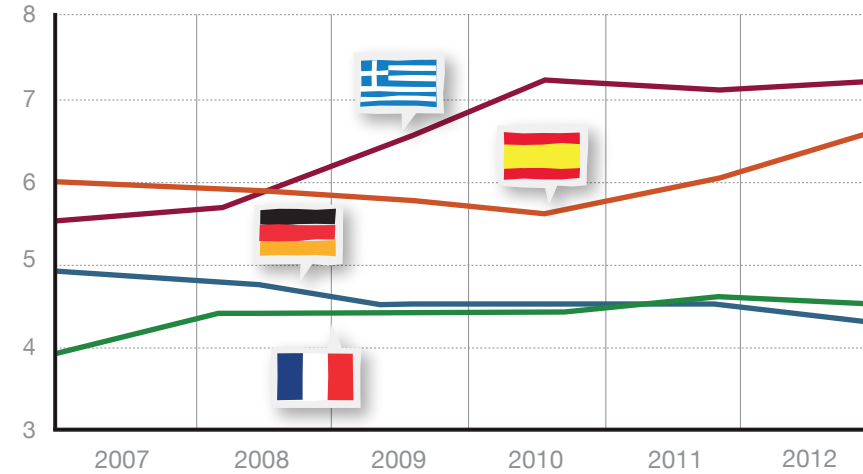
Schulden und Vermögen

Bruttoverschuldung des Staates
jährliche Daten in Millionen Euro, 2007-2012



Quelle: Eurostat

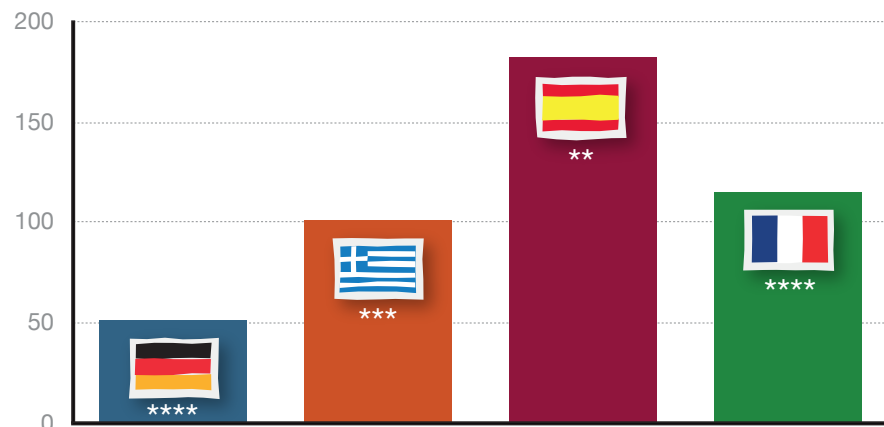
Einkommensungleichheit*
Einkommensquintilverhältnis (S80/S20), 2007-2012



Quelle: Eurostat

* Verhältnis zwischen der Bevölkerung im oberen Fünftel und im unteren Fünftel der Einkommensverteilung als Faktor

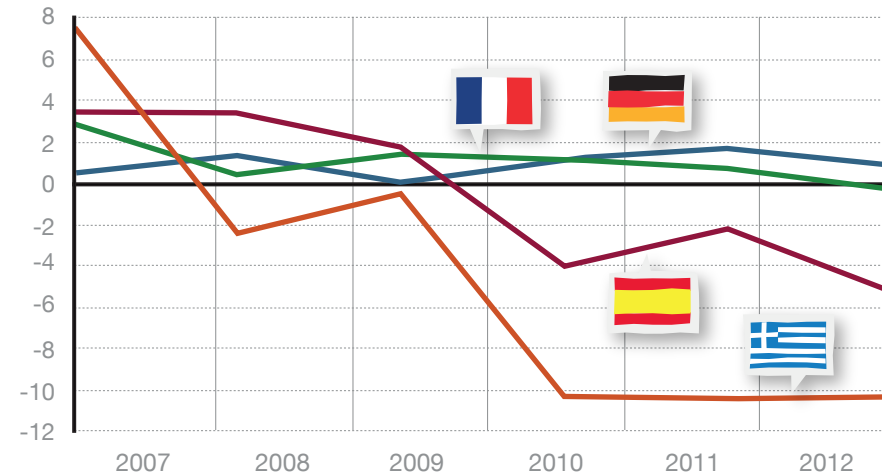
Nettovermögen der Median-Haushalte*
in tausend Euro je Haushalt, Stand 2013



Quelle: Europäische Zentralbank

*Zahlen teilweise nicht mehr aktuell, so fand z.B. die Befragung in Spanien noch auf dem Höhepunkt der Immobilienblase 2008 statt. ** Erhebung 2008, *** Erhebung 2009, **** Erhebung 2010
Bundeszentrale für politische Bildung 2014, www.bpb.de

Verfügbares Einkommen privater Haushalte
Prozentveränderung gegenüber der Vorperiode, 2007-2012



Quelle: OECD